

## Ficha 5: Reparatodo Nico

Vamos a hacer unas actividades divertidas del capítulo “Reparatodo Nico” del libro “Nico, el pequeño detective”. La primera actividad deberías hacerla antes de leer el capítulo del libro.

### Actividad 1: Ayuda a Nico a resolver su caso



Nico encuentra a Jaime llorando en el patio, le pregunta qué le ha pasado y él responde: *No te lo voy a decir.*


Entonces Nico pide ayuda a su amiga Andrea para que averigüe lo que ha ocurrido y tras interrogar al niño se entera que Jaime se ha reído del trabajo de ciencias que ha hecho Guille sobre “el ciclo del agua”, y entonces Guille se ha enfadado, ha roto su trabajo y ha empujado a Jaime al suelo que es por lo que estaba llorando.

Nico debe conseguir que a Guille se le pase el enfado y vuelva a hacer su trabajo de ciencias porque si no le podrán un cero ¿Cómo conseguirá Nico hacer todo esto?

***Imagina una solución para resolver este caso y escríbela para ayudar a Nico***

## Actividad 2: Encuentra las palabras que se le han perdido a Nico

Busca las siguientes palabras del capítulo en esta sopa de letras: *reírse*, *enfadado*, *Legos*, *construcciones*, *peonzas*, *Reparatodo*, *maqueta*, *amigos*.



## Actividad 3: Dile tu opinión a Nico

En este capítulo Jaime realiza una mala acción al reírse del trabajo de ciencias de Guille

- ¿Crees que Jaime debería pedirle perdón a Guille por reírse de su trabajo?
- ¿En tu colegio ves alguna vez que unos niños se ríen de otro? ¿por qué crees que lo hacen?
- ¿Si te encuentras esta situación en la que unos niños se ríen de otro tú que haces? ¿Intentas ayudar al niño del que se ríen y les dices a los otros niños que le pidan perdón o no haces nada?
- Comenta con tu familia y amigos que piensan ellos sobre que hay que hacer si veis a unos niños reírse de otro


### Actividad 4: El reto de las preguntas de Nico

Nico te reta a que respondas unas preguntas relacionadas con este capítulo del libro

- ¿Qué construcción de Lego se inventa Nico que sorprende a Guille?
- ¿Cómo consigue Nico que Guille vuelva a hacer el trabajo de ciencias del “ciclo del agua” después de haber roto su anterior trabajo porque Jaime se había reído de él?
- ¿Qué cuatro fases tiene “el ciclo del agua”?
- ¿Por qué no se pone nervioso Guille al explicar su trabajo de ciencias a sus compañeros de clase?

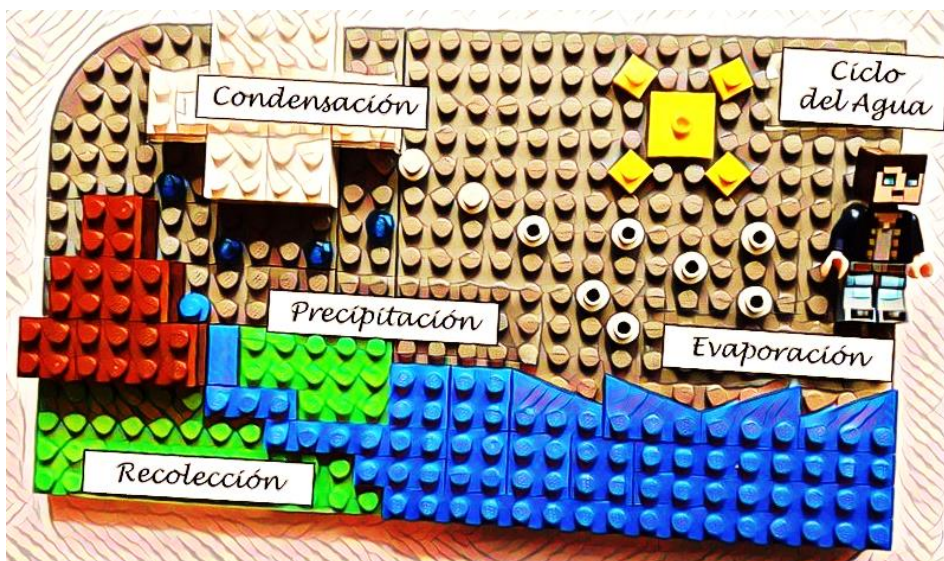
### Actividad 5: Resuelve el problema de Nico

Como en este capítulo hemos hablado del “ciclo del agua”, Nico te invita a que le ayudes a resolver un problema relacionado con el agua. Tienes tres cubos de capacidades de 2, 5 y 7 litros; el cubo de 7 litros está lleno de agua y los otros dos están vacíos. Usando sólo estos cubos ¿Cómo podrías medir exactamente 6 litros de agua?



## Actividad 6: Dibuja las aventuras de Nico

Dibuja el trabajo de ciencias del "Ciclo del agua" que Guille ha hecho con piezas de Lego.



*¡ Mirar, Pensar y al Lío !*

[nicodetective.com](http://nicodetective.com)